



Bildtitel ÅTERSPEGLING



Konstnär	Björn Carlén
Tryckare	Björn Carlén
Teknik	Serifoliegrafi (Handkolorerad serigrafi)
Upplaga	18
Antal moment	18
Antal färger	14
Bildhöjd mm	500
Bildbredd mm	500
Färgfabrikat	Sericol paperline
Tryckpapper	Hahnemühle 400 gram
Passepartout	Syrafri 1,5 mm
Baksida	Syrafri 1,5 mm samt Kapaplast 5 mm
Passepartoutmått	75-75-75-100
Glaskvalitet	Vanligt glas 2 mm
Glasmått mm	710 x 680
Tillverkningsår	2006

Något om bilden

Bilden har egentligen samma tema som ”Sortie”. Jag råkade träffa en kvinna som hade samma tankar, därav namnet. ”Återspeglning”. Den reflexen såg jag i hennes öga. I pupillen skrev jag då in en modifierad ”Sortie”.



0 1 2 3 4 5 6 7 8 9 10 11 12 13



Vill du se tekniken i bilder kan du gå till min hemsida (www.bjorn-carlen.se) och klicka dig vidare till tekniksidan om serigrafi och serifoliegrafi.

Process

1. Skurit schablon färg 1 + 2 + 3. Tryckt näst ljusaste gulröda. (Färg 2). Kärna fortfarande vit pappersfärg.
2. Sprutat vit färg (färg 0) på kärnan och som sken runt kärnan.
3. Skurit schablon för ring (färg 1) och färg 3. Tryckt ljusaste gulröda. (Färg 1).
4. Skurit schablon för färg 3 + 4. Tryckt färg 3
5. Skurit schablon för färg 4 + 5. Tryckt färg 4
6. Skurit schablon för färg 5 + 6. Tryckt färg 5
7. Skurit schablon för färg 6 + 7. Tryckt färg 6
8. Skurit folieschablon för lilla klotet. Sprutat färg 2
9. Sprutat färg 0 (vit) i samma schablon.
10. Skurit schablon för färg 7 + 8. Tryckt färg 7
11. Skurit schablon för färg 8 + 9. Tryckt färg 8
12. Skurit schablon för färg 9 + 10. Tryckt färg 9
13. Skurit schablon för färg 10 + 11. Tryckt färg 10
14. Skurit schablon för färg 11 + 12 + 13. Tryckt färg 11
15. Skurit schablon för färg 12 + 13. Tryckt färg 12
16. Gjort montageschablon för yttersta ytan (i detta läge brunsvart) Sprutat färg 11.
17. Skurit schablon för färg 13 (svart). Tryckt färg 13
18. Skurit schablon för hela ytan. Tryckt halvmatt fernissa.

